



MUNICÍPIO DE SANTO ÂNGELO
FABS-RPPS
COMITÊ DE INVESTIMENTOS
ATA Nº 07-2018

Relatório de acompanhamento das aplicações e investimentos do RPPS

Aos onze dias do mês de junho de 2018, reuniram-se Sandra Maria Back Ferreira, Renata Bohn e Jeferson Maurício Renz, nomeados respectivamente pelas Portarias 84/SG/2012, 200/SG/2013 e 106/SG/2012, em atendimento ao artigo 18, §5º, g, da Lei 3.611/2012.

Em 31/05/2018 o montante de recursos investidos do RPPS **R\$57.296.893,57**

AVALIAÇÃO DO DESEMPENHO DAS APLICAÇÕES EFETUADAS POR ENTIDADE AUTORIZADA E CREDENCIADA:
Não Se aplica. Gestão Própria.

RELATÓRIOS SOBRE A RENTABILIDADE-RISCOS E ADERÊNCIA A P.I.
Comitê de Investimentos realizou análise de todos os investimentos da competência maio/2018. Os recursos foram mantidos em fundos, com baixo risco e que atendam ao princípio da segurança, rentabilidade, solvência, liquidez e transparência, atendendo ao previsto na Resolução 3922/2010, alterada pela Resolução 4392/2014. As operações realizadas mantiveram aderência com a Política de Investimentos (P.I.).
As rentabilidades foram extremamente negativas, a maior já auferida no FABS, -R\$1.205.773,14. Contudo isso não foi uma situação isolada, conforme informações que serão explanadas abaixo, também.

COMPATIBILIDADE DAS APLICAÇÕES E INVESTIMENTOS COM AS OBRIGAÇÕES PRESENTES E FUTURAS DO RPPS:
As aplicações ficaram compatíveis com o previsto na P.I., visando o equilíbrio econômico-financeiro do sistema, os recursos permaneceram alocados em fundos de renda fixa, na sua maior parte.

PRINCIPAIS ASPECTOS OBSERVADOS:
Há uma crescente pressão cambial; no mês de maio o tesouro direto chegou a ficar suspenso, devido a forte volatilidade na taxa de juros desses papéis; há um nervosismo na economia global que derruba as moedas nos países emergentes. A cada 45 dias o COPOM calibra o patamar da SELIC, buscando o cumprimento da meta de inflação, fixada todos os anos pelo CMN, para 2018, a meta central de inflação é 4,5%; o sistema prevê uma margem de tolerância para mais ou para menos, por isso ela é considerada formalmente cumprida pelo BACEN caso fique entre 3% e 6%, conforme gráficos abaixo, pode-se perceber que inflação segue abaixo do piso da meta em doze meses está em 2,86%, mesmo com alta verificada em maio, segundo especialistas influenciada pela greve dos caminhoneiros e que deve ter impacto maior nesse mês de junho de 2018. TAXA SELIC EM 6,50%, sem viés de baixa para a próxima reunião no dia 20/06/2018. PIB, não tem apresentado melhoras, e as projeções vem sendo reduzidas gradualmente pelo mercado.

DEMAIS ASPECTOS: na Ásia as incertezas em relação a renegociação dos termos comerciais com os EUA continuam limitando o avanço na atividade na China. Medidas protecionistas de mercado no EUA e China seguem na pauta dos acontecimentos e serem observados.

ANÁLISE DE RISCO: risco fiscal do país; Eleições Presidenciais; Mercado Americano e decisões de seu Presidente; Economia Brasileira que não reage a crise de forma mais acelerada, tendência de baixa nas expectativas do PIB, alta volatilidade; credibilidade do Governo em baixa; são vários componentes que dificultam muito fazer projeções e analisar qual o melhor cenário de investimentos. Por conta desses cenários as taxas de juros dos títulos públicos federais, oscilam no mercado secundário, com fortes reflexos sobre a rentabilidade dos fundos de investimentos. Por conta da marcação a mercado, os TPFs de prazos

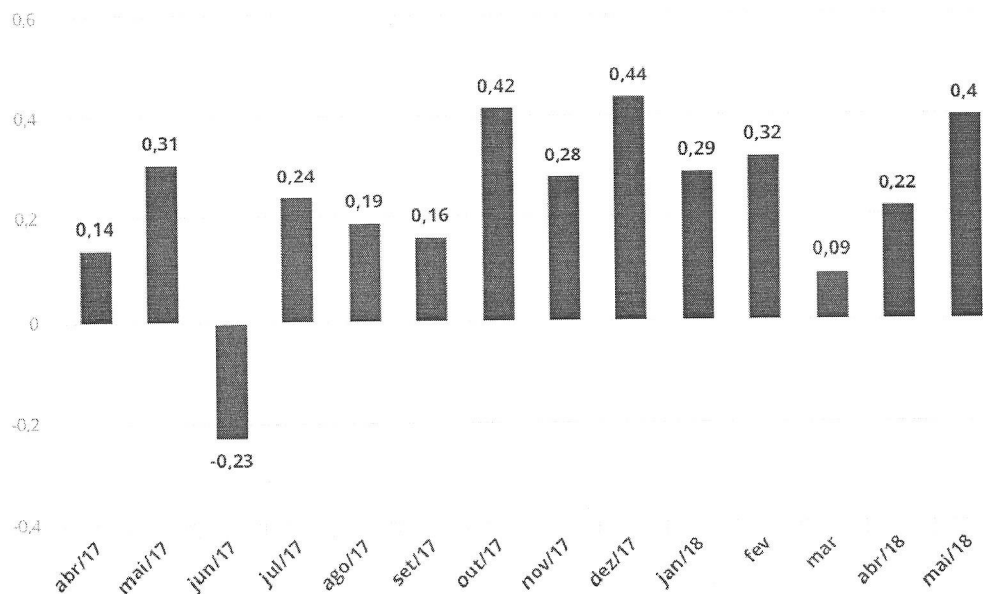
 

mais longos, apresentaram fortes resultados negativos. O desafio em ano eleitoral é a oscilação dos indicadores econômicos e preços dos ativos no curto prazo, a cada eleição a cada pesquisa eleitoral.

OBS: O comitê decidiu sair um pouco dos TPF, IRFM, IMA, migrar um pouco mais para o CDI, pela segurança, e fuga da volatilidade, mas dependendo da reação do mercado pode gerar rendimentos menores. Mas no momento é a alternativa que se apresenta para evitar perdas maiores.

Inflação no Brasil

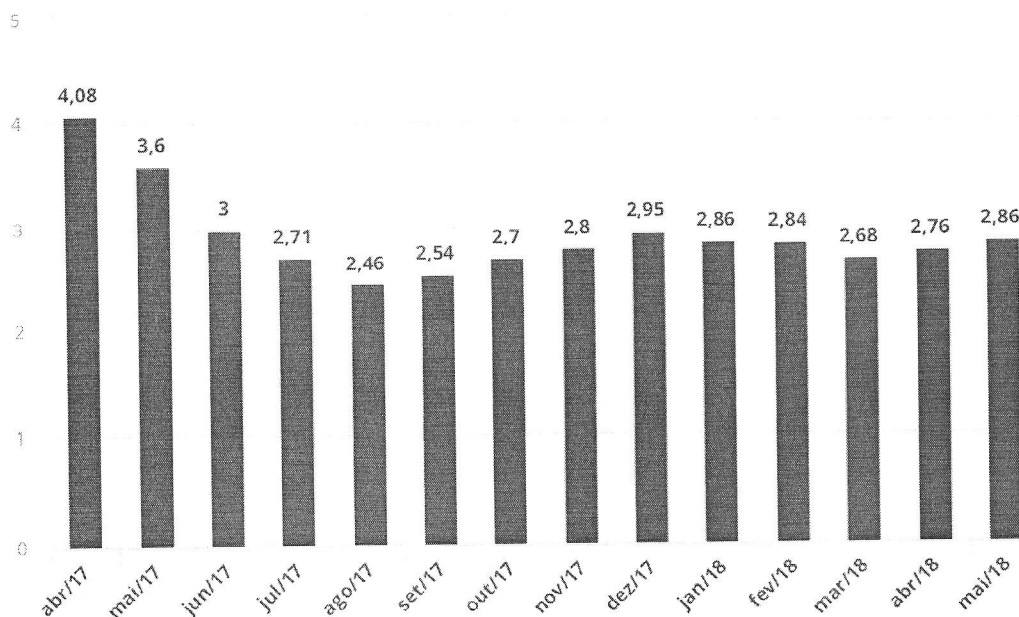
Variação mensal do IPCA, em %



Fonte: IBGE

Inflação acumulada em 12 meses

Evolução do IPCA no acumulado em 12 meses, em %

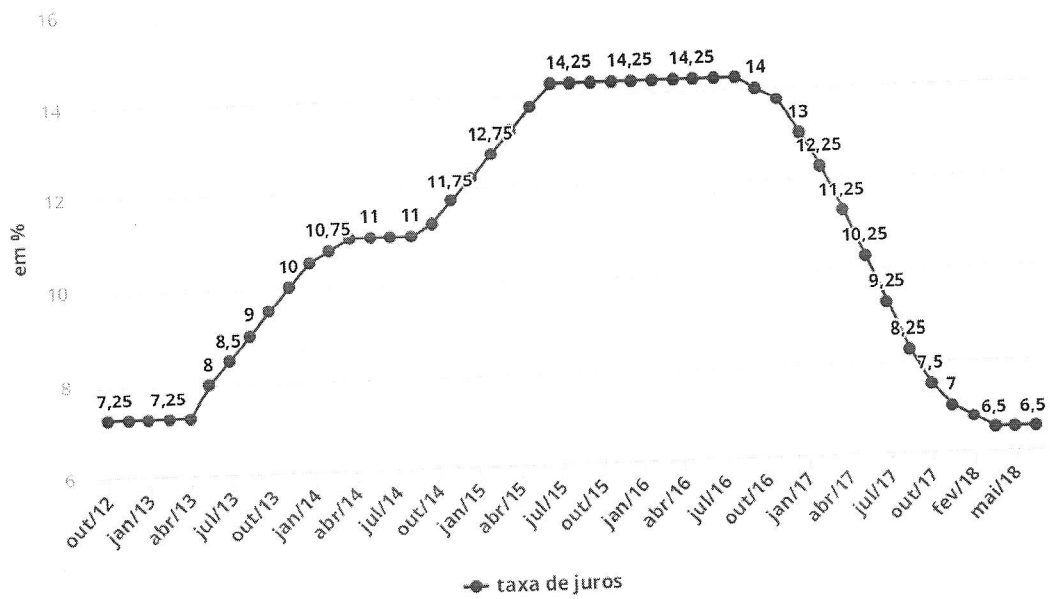


Fonte: IBGE

[Handwritten signatures]

Taxa Selic

em % ao ano, considerando as datas de reunião do Copom



Nada mais havendo a constar, assinam :


SANDRA Mª BACK FERREIRA


RENATA BOHN


JEFERSON MAURÍCIO RENZ